


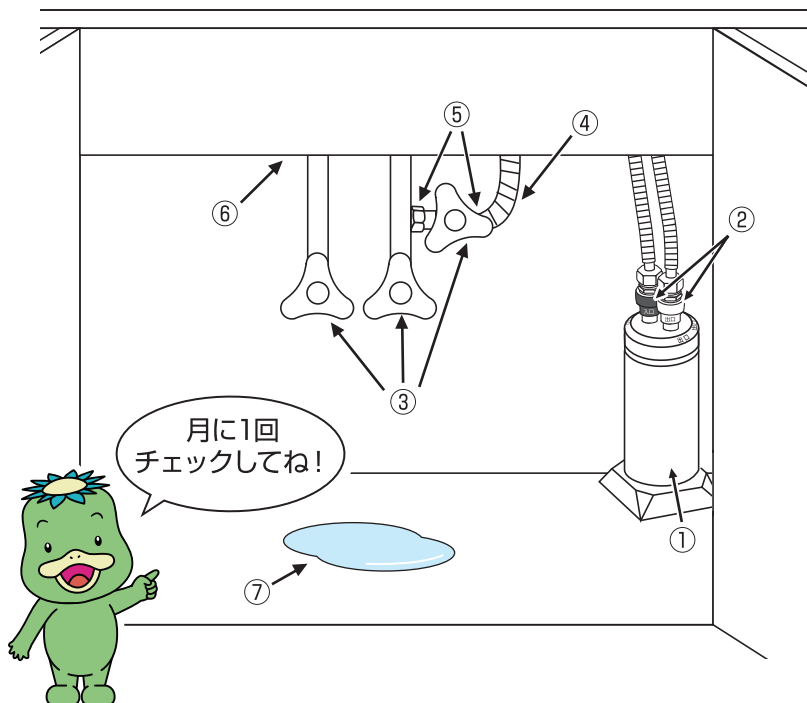
キッチンキャビネット内の 点検をお願いします



チェックポイント

各部の水漏れチェック

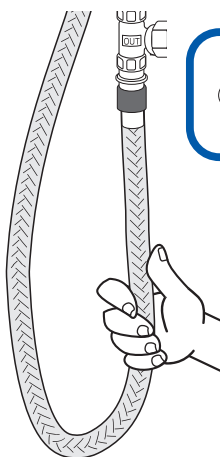
- ① 浄水器カートリッジ
- ② クイックジョイント
- ③ 止水栓（給湯用・給水用・浄水器用）
- ④ 配管
- ⑤ 配管のつなぎ目
- ⑥ シンクから水が落ちてきていないか
- ⑦ 床に水漏れや濡れた跡はないか



シャワー付水栓の場合

チェックポイント

- ⑧ 水漏れしていないか

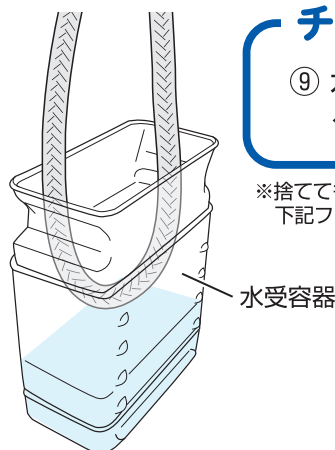


水受容器が設置されている場合

チェックポイント

- ⑨ 水が溜まっている場合は捨てる

※捨ててもすぐに満水になる場合は下記フリーダイヤルまでご連絡ください。



※点検口がある場合は点検口を開け、水漏れや水が漏れた痕跡がないことを確認してください。

※引出し式キャビネットがある場合は、キャビネットを引出してご確認ください。

※不具合にお気づきになられた場合は、下記フリーダイヤルまでご連絡ください。

(株)メイスイ カスタマーセンター



0120-38-0414

Meisui

株式会社 メイスイ

本社 東京都品川区南大井5丁目27-8 <https://www.meisui.co.jp>

東北/北関東/東関東/東京/東京西/西関東/東海/京都/大阪/阪神/広島/九州/沖縄/カスタマーセンター